



MUNICÍPIO DE PONTÃO
Av. Julio de Maílhos, 1613 – Centro
Fone: (0XX54)3308.1900
Estado do Rio Grande do Sul
Contadoria Municipal

Pontão RS, 21 De março de 2022

Ao

TRIBUNAL DE CONTAS DO ESTADO

PORTO ALEGRE - RS

Tenho a satisfação de apresentar à Vossa Senhoria, o Relatório Circunstanciado do balanço geral da administração direta, desta prefeitura municipal, relativa ao exercício financeiro de 2021, acompanhada da presente exposição com a finalidade de demonstrar a real situação financeira do Município.

As metas programadas no Plano Plurianual de Investimentos e na Lei de Diretrizes Orçamentárias, foram realizadas de conformidade com a previsão e de acordo com o fluxo de caixa do exercício encerrado.

1 - EXECUÇÃO ORÇAMENTÁRIA

1.1 - ORÇAMENTO

A lei nº 1170/2020, de 17 de Dezembro de 2020 fixou para o exercício de 2021 uma despesa de acordo com os seguintes valores, inclusive com as alterações ocorridas ao longo do exercício:

Despesa Fixada	31.838.194,00
(+)Créditos Suplementares	7.465.201,41
(+)Créditos Especiais	2.365.843,11
(-)Reduções Orçamentárias	5.696.805,29
Dotação Total	35.972.433,23



MUNICÍPIO DE PONTÃO
Av. Julio de Maílhos, 1613 – Centro
Fone: (0XX54)3308.1900
Estado do Rio Grande do Sul
Contadoria Municipal

1.2 - CRÉDITOS ADICIONAIS

No exercício considerado, foram autorizados créditos adicionais suplementares os quais foram realizados com os recursos de cobertura provenientes de:

Redução de Dotações	5.652.505,29
Arrecadação à Maior	1.909.384,17
Superávit/Aux.Convenios	2.224.855,06
Total	9.786.744,52

1.3 - ANÁLISE DA RECEITA

A receita orçamentária efetivamente arrecadada bem como o seu desdobramento.

RECEITA RPPS			
TÍTULOS	PREVISTA	REALIZADA	DIFERENÇA
RECEITAS CORRENTES	1.799.520,00	2.080.461,89	280.941,89
Receita de Contribuições	665.090,00	1.040.290,61	375.200,61
Receita Patrimonial	1.119.000,00	1.040.171,28	-78.828,72
Outras Receitas Correntes	15.430,00		-15.430,00
Dedução Receitas (Perdas em Aplicações)		-177.690,45	-177.690,45
RECEITAS COR.INTRA.ORÇAM.	2.622.530,00	1.948.216,74	-674.313,26
TOTAL REALIZADO	4.422.050,00	3.850.988,18	-571.061,82

RECEITA DO MUNICÍPIO			
TÍTULOS	PREVISTA	REALIZADA	DIFERENÇA
RECEITAS CORRENTES	29.397.890,00	34.196.716,15	4.798.826,15
Receita Tributária	1.765.940,00	2.599.482,36	833.542,36
Receita Patrimonial	20.600,00	190.306,92	169.706,92
Receita de Serviços	415.900,00	392.864,00	-23.036,00
Receita de Transf. Correntes	27.074.560,00	30.974.948,07	4.005.145,85
Outras Receitas Correntes	120.890,00	39.114,80	-81.775,20
RECEITAS DE CAPITAL	1.864.570,00	795.816,09	-1.068.753,91
Operações de Crédito	500.000,00	649.647,27	149.647,27
Alienação de Bens	150.200,00		-150.200,00
Amortização de Empréstimos	40.270,00	10.737,81	-29.532,19



MUNICÍPIO DE PONTÃO
 Av. Julio de Mailhos, 1613 – Centro
 Fone: (0XX54)3308.1900
 Estado do Rio Grande do Sul
 Contadoria Municipal

Transferências de Capital	1.174.100,00	135.204,76	-1.038.895,24
Outras Receitas de Capital		226,25	226,25
Dedução Receitas p/FUNDEB	-3.846.316,00	-4.946.132,39	-1.099.816,39
TOTAL REALIZADO	27.416.144,00	30.046.399,85	2.630.255,85

RECEITA CONSOLIDADA			
TÍTULOS	PREVISTA	REALIZADA	DIFERENÇA
RECEITAS CORRENTES	31.197.410,00	36.277.178,04	5.079.768,04
Receita Tributária	1.765.940,00	2.599.482,36	833.542,36
Receita de Contribuições	665.090,00	1.040.290,61	375.200,61
Receita Patrimonial	1.139.600,00	1.230.478,20	90.878,20
Receita de Serviços	415.900,00	392.864,00	-23.036,00
Receita de Transf. Correntes	27.074.560,00	30.974.948,07	3.900.388,07
Outras Receitas Correntes	136.320,00	39.114,80	-97.205,20
RECEITAS DE CAPITAL	4.487.100,00	2.744.032,83	-1.743.067,17
Operações de Crédito	500.000,00	649.647,27	149.647,27
Alienação de Bens	150.200,00	0,00	-150.200,00
Amortização de Empréstimos	40.270,00	10.737,81	-29.532,19
Transferências de Capital	1.174.100,00	135.204,76	-1.038.895,24
Outras Receitas de Capital	0,00	226,25	226,25
RECEITAS COR.INTRA.ORÇAM.	2.622.530,00	1.948.216,74	-674.313,26
Dedução Receitas p/FUNDEB	-3.846.316,00	-5.123.822,84	-1.277.506,84
TOTAL REALIZADO	31.838.194,00	33.897.388,03	2.059.194,03

1.4 - ANÁLISE DA DESPESA

A despesa foi realizada de acordo com as autorizações da lei de meios e os créditos abertos ao longo do exercício, assim distribuídos:

CONSOLIDADO DA DESPESA 001 E 21		
TÍTULOS	AUTORIZADA	REALIZADA(Empenhada)
DESPESA CORRENTE	27.597.736,80	25.000.664,07
Pessoal e Encargos	15.764.489,70	14.865.119,31
Juros e Encargos da Dívida	142.000,00	140.522,71
Outras Despesas Correntes	11.691.247,10	9.995.022,05
DESPESAS DE CAPITAL	6.152.646,42	3.743.626,44
Investimentos	5.422.122,42	3.018.052,94
Amortização da Dívida	726.924,00	725.573,50
Inversões Financeiras	3.600,00	
Reservas do RPPS	2.222.050,00	
TOTAL	35.972.433,22	28.744.290,51



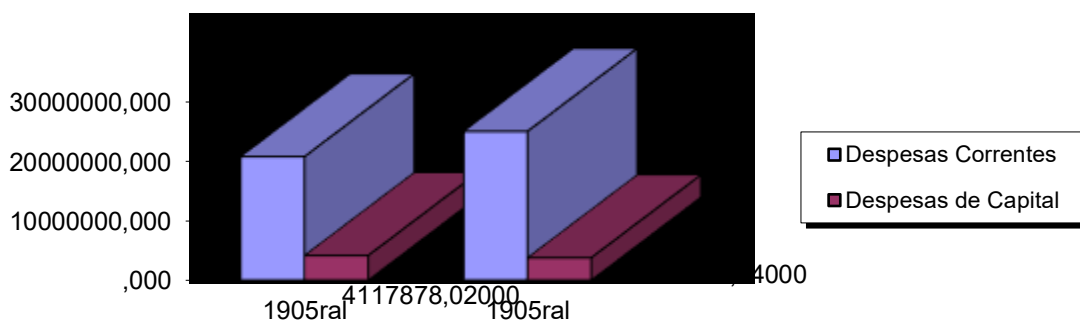
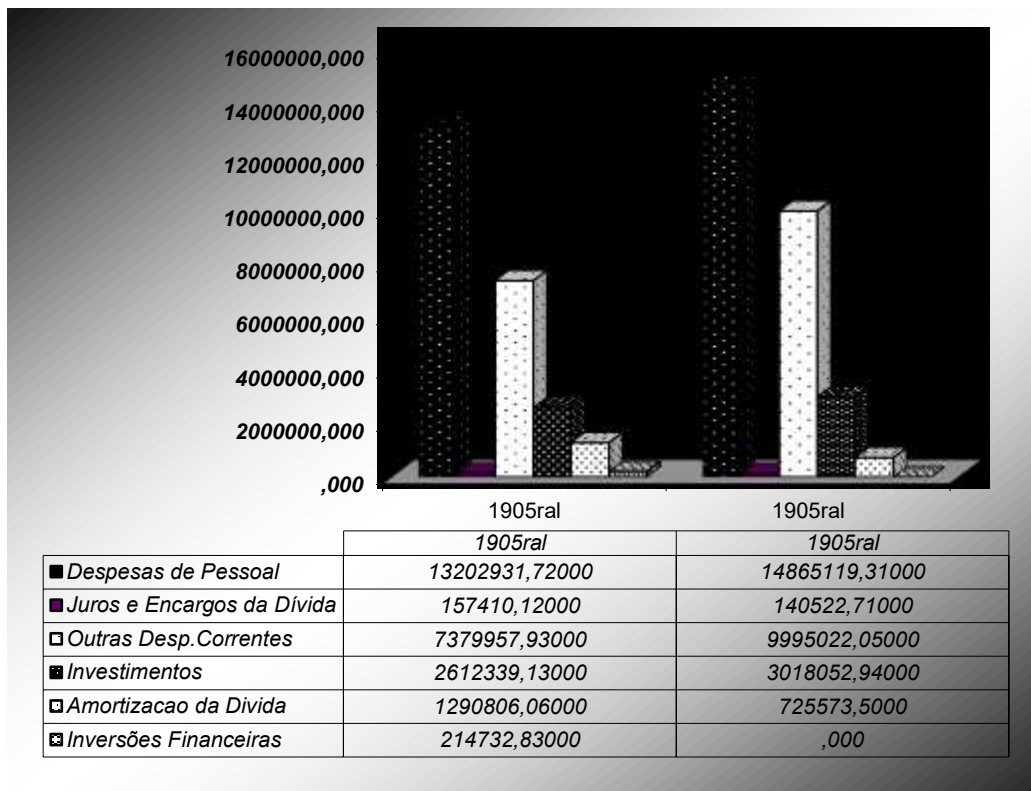
MUNICIPIO DE PONTÃO

Av. Julio de Maílhos, 1613 – Centro

Fone: (0XX54)3308.1900

Estado do Rio Grande do Sul

Contadoria Municipal



1.5 - CONFRONTO DA RECEITA E DESPESA

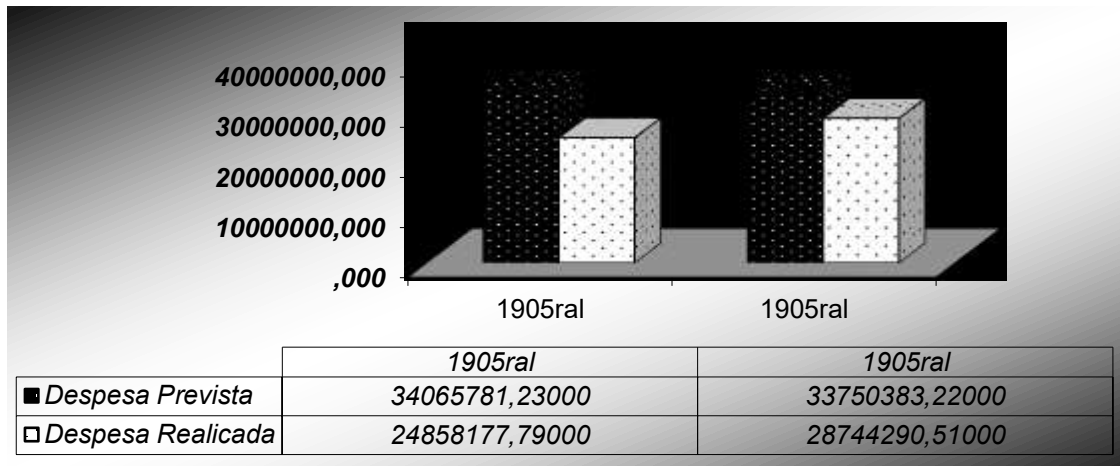
A execução orçamentária alcançou os seguintes valores:



MUNICIPIO DE PONTÃO
 Av. Julio de Maílhos, 1613 – Centro
 Fone: (0XX54)3308.1900
 Estado do Rio Grande do Sul
 Contadoria Municipal

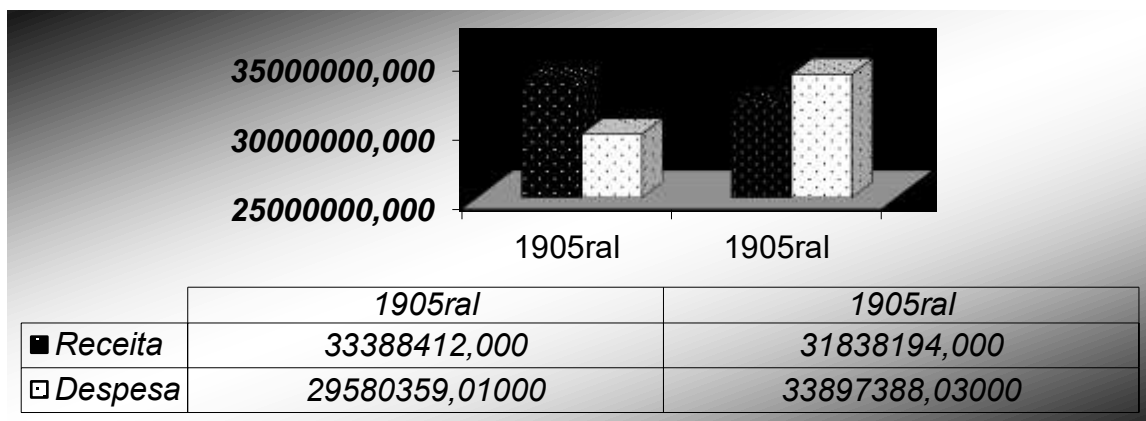
DESPESA REALIZADA

Despesa Autorizada	33.750.383,22
Despesa Total Realizada/Empenhada	28.744.290,51



RECEITA REALIZADA

Receita Prevista	31.838.194,00
Receita Arrecadada	33.897.388,03



2 - GESTÃO ECONÔMICA FINANCEIRA

2.1 - BALANÇO FINANCEIRO



MUNICIPIO DE PONTÃO
Av. Julio de Mailhos, 1613 – Centro
Fone: (0XX54)3308.1900
Estado do Rio Grande do Sul
Contadoria Municipal

O balanço Financeiro constitui peça básica para melhor demonstrar a Gestão Geral financeira, desenvolvida ao longo do exercício, uma vez conjugadas as operações de Receita e Despesa Orçamentária, além daquelas que por sua natureza, independem de autorização expressa na Lei-de-meios, em especial no início e fim do exercício.

As operações relativas ao exercício Financeiro se processaram de conformidade com o demonstrativo a seguir:

BALANÇO FINANCEIRO		
SALDO ANTERIOR		32.135.944,12
RECEITA REALIZADA		33.897.388,03
ORÇAMENTÁRIA		
Transferências Recebidas		1.356.803,17
EXTRA-ORÇAMENTÁRIA		
Depósitos e Consignações (Rec.Extra-Orç.)	2.895.150,97	
Inscrição de Restos a Pagar	1.553.174,37	4.448.325,34
Saldo do Caixa	0,00	
SOMA		71.838.460,66
MENOS		
DESPESA ORÇAMENTÁRIA		
Empenhada		28.744.290,51
Restos de Exerc. Anteriores Pagos no Exerc.	1.356.803,17	
Transferências Concedidas	628.710,08	1.985.513,25
EXTRA ORÇAMENTÁRIA		
Depósitos e Consignações (Desp.Extra-Orç.)	2.929.160,27	2.929.160,27
Outras Operações		0,00
SOMA		33.658.964,03
Saldo em Caixa		0
SALDO PARA EXERCICIO SEGUINTE		38.179.496,63
TOTAL		71.838.460,66

2.2 - BALANÇO PATRIMONIAL

O Balanço Patrimonial deve expressar qualitativamente o Patrimônio Municipal demonstrando a situação dos bens e as obrigações da Fazenda Pública.



MUNICÍPIO DE PONTÃO
 Av. Julio de Mailhos, 1613 – Centro
 Fone: (0XX54)3308.1900
 Estado do Rio Grande do Sul
 Contadoria Municipal

A situação do Balanço Patrimonial do Município de conformidade com o Balanço é o seguinte:

BALANÇO PATRIMONIAL			
a) Quadro Principal			
ATIVO		ATIVO	
ESPECIFICAÇÃO	EXERCÍCIO ATUAL	ESPECIFICAÇÃO	EXERCÍCIO ATUAL
ATIVO CIRCULANTE	42.880.825,56	PASSIVO CIRCULANTE	2.807.630,20
CAIXA E EQUIVALENTES DE CAIXA	7.107.515,76	OBRIG.TRAB.PREV..ASS..PAG.CURT .PRAZ	1.713.648,07
CREDITOS A CURTO PRAZO	4.170.862,98	EMPREST.FINANC. A CURTO PRAZO	1.044.270,50
DEM.CRED.VAL.CUR.PR.	262.333,44	FORNECED. CONTAS PAGAR CURTO PRAZO	19.584,56
INVEST.APLIC.TEMP. A CURTO PRAZO	31.064.593,55	OBRIGACOES FISCAIS A CURTO PRAZO	0,00
ESTOQUES	275.519,83	DEMAIS OBRIGACOES A CURTO PRAZO	30.127,07
ATIVO NAO CIRCULANTE	24.141.218,61	PASSIVO NAO-CIRCULANTE	29.495.265,18
ATIVO REALIZAVEL A LONGO PRAZO	53.185,80	PROVISOES A LONGO PRAZO	29.495.265,18
CREDITOS A LONGO PRAZO	53.185,80	TOTAL DO PASSIVO	32.302.895,38
INVESTIMENTOS	116.802,79	Patimônio Líquido	
IMOBILIZADO	23.971.230,02	ESPECIFICAÇÃO	EXERCÍCIO ATUAL
		PATRIMONIO SOCIAL E CAPITAL SOCIAL	0,00
		RESULTADOS ACUMULADOS	34.719.148,79
		TOTAL DO PATRIMÔNIO LÍQUIDO	34.719.148,79
TOTAL	67.022.044,17	TOTAL	67.022.044,17
b) Quadro dos Ativos e Passivos Financeiros e Permanentes do Principal			
ATIVO FINANCEIRO	38.172.109,31	PASSIVO FINANCEIRO	1.598.125,66
Ativo Financeiro	38.172.109,31	Passivo Financeiro	1.598.125,66
ATIVO PERMANENTE	28.849.934,86	PASSIVO PERMANENTE	32.249.745,09
Ativo Permanente	28.849.934,86	Passivo Permanente	32.249.745,09
TOTAL ATIVO PERMANENTE	67.022.044,17	TOTAL	33.847.870,75
		SALDO PATRIMONIAL	33.174.173,42

2.3 - DÍVIDA PÚBLICA



MUNICIPIO DE PONTÃO
Av. Julio de Maílhos, 1613 – Centro
Fone: (0XX54)3308.1900
Estado do Rio Grande do Sul
Contadoria Municipal

2.3.1 - DÍVIDA FUNDADA CONSOLIDADA

A Dívida Fundada, que compreende os compromissos de exigibilidade superior a doze meses, contratadas para atender ao desequilíbrio orçamentário ou Financeiro de obras e serviços públicos, conforme demonstrativo, assim se encontram.

Saldo Anterior	26.646.725,57
Nova Formação da Dívida	8.633.657,61
(-)Amortização no Exercício	5.785.118,00
Saldo para o Exercício Seguinte	29.495.265,18

2.3.2 - DÍVIDA FLUTUANTE CONSOLIDADA

Saldo Anterior	3.321.963,10
Nova Formação da Dívida	35.006.655,48
(-)Amortização no Exercício	35.501.466,94
Saldo para o Exercício Seguinte	2.827.151,64

2.4 - DEMONSTRAÇÃO DAS VARIAÇÕES PATRIMONIAIS

As alterações experimentadas pelo Patrimônio não sendo demonstradas no Balanço Econômico e analisadas podem ser demonstradas conforme especificação a seguir:

DEMONSTRATIVO DAS VARIAÇÕES PATRIMONIAIS
VARIAÇÕES PATRIMONIAIS QUANTITATIVAS



MUNICÍPIO DE PONTÃO
Av. Julio de Maílhos, 1613 – Centro
Fone: (0XX54)3308.1900
Estado do Rio Grande do Sul
Contadoria Municipal

VARIAÇÃO PATRIMONIAL AUMENTATIVA	41.537.909,41
Impostos, Taxas e Contribuição de Melhorias	3.215.838,57
Contribuições	2.988.507,35
Exploração e Venda de Bens, Serviços e Direitos	370.770,83
Variações Patrimoniais Aumentativas Financeiras	1.963.160,77
Transferências e Delegações Recebidas	31.265.152,83
Outras Variações Patrimoniais Aumentativas	1.734.479,06
VARIAÇÃO PATRIMONIAL DIMINUTIVA	34.953.557,59
Pessoal e Encargos	13.652.677,18
Benefícios Previdenciários e Assistenciais	1.272.312,00
Uso de Bens, Serviços e consumo de capital fixo	9.229.225,29
Variações Patrimoniais Diminutivas Financeiras	143.179,32
Transferências e Delegações Concedidas	6.675.921,81
Desvalorização e Perdas de Ativos	746.500,38
Contribuições Tributárias	20.000,00
Outras Variações Patrimoniais Diminutivas	3.213.741,61
RESULTADO PATRIMONIAL DO PERÍODO	6.584.351,82

3. INFORMAÇÕES SOBRE EDUCAÇÃO E SAÚDE

3.1 - DESPESA COM MANUTENÇÃO E DESENVOLVIMENTO DO ENSINO

As despesas com Manutenção e Desenvolvimento do Ensino, no acumulado do ano, totalizaram R\$ **7.489.140,26** o que corresponde a **27,34%** da Receita de Impostos e Transferências. Observa-se, nesse caso, que o Município **atendeu** o limite de 25% estabelecido pela Constituição Federal.

Em função do número de alunos matriculados no ensino fundamental, o Município foi **deficitário** em relação ao F U N D E B. Assim, a **perda** deverá ser **computado** nos gastos com a educação para fins de apuração dos limites.

Também, em cumprimento ao art. 7º da Lei Federal 9.424/96, que obriga a aplicação de uma parcela não inferior a 70% dos recursos do Fundeb na



MUNICÍPIO DE PONTÃO
Av. Julio de Maílhos, 1613 – Centro
Fone: (0XX54)3308.1900
Estado do Rio Grande do Sul
Contadoria Municipal

remuneração dos profissionais do magistério, em efetivo exercício de suas atividades no ensino fundamental público, temos que o Município, no acumulado do exercício, aplicou 76,47% dos recursos recebidos do Fundeb na Remuneração dos Profissionais do Magistério **atendendo** o dispositivo legal supracitado.

RECEITAS DE TRANSFERÊNCIAS DO FUNDEB – PREVISTAS E REALIZADAS

DISCRIMINAÇÃO	Programada no Período	Realizada no Período	% Real/Progr.
Valores Recebidos do FUNDEB	2.700.000,00	3.104.725,80	114,99
Valores Transferidos para o FUNDEB	3.791.306,00	4.837.413,52	127,59
Perdas com o FUNDEB	-1.091.306,00	-1.732.687,72	158,77

=====

3.2 - INFORMAÇÕES SOBRE A SAÚDE - ASPs

Os gastos com saúde atingiram o montante de R\$ 4.528.303,78 o que corresponde a 16,53% sobre a Receita Líquida de Impostos e Transferências. Observa-se, portanto, o cumprimento do limite de 15% estabelecido na Emenda Constitucional n° 29/2000.



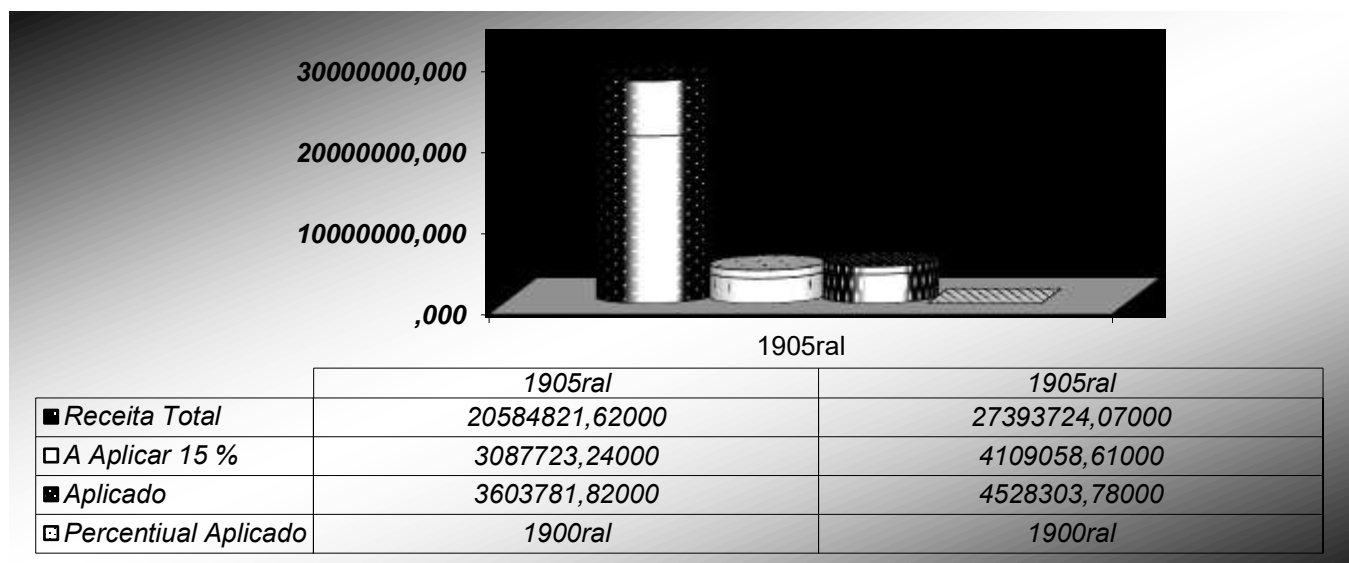
MUNICIPIO DE PONTÃO

Av. Julio de Maílhos, 1613 – Centro

Fone: (0XX54)3308.1900

Estado do Rio Grande do Sul

Contadoria Municipal



4. DESPESA DE PESSOAL E LIMITES DA LRF

A Despesa de Pessoal total, calculada conforme metodologia adotada pelo/Tribunal de Contas do Estado considerando os poderes executivo e legislativo, item mais significativo no conjunto das despesas fiscais, em relação à Receita Corrente Líquida dos 12 últimos meses (01/2021 a 12/2021) conforme estabelece a Lei de Responsabilidade Fiscal, **está abaixo** do limite prudencial de 57%, apresentando, respectivamente, o limite de comprometimento de **43,35%** para o Executivo e de **3,08%** para o Legislativo, totalizando **46,42%**.

DESPESA DE PESSOAL E LIMITES DA LRF				
RECEITA CORRENTE LÍQUIDA DOS 12 ÚLTIMOS MÊSES :			29.054.300,68	PM
			29.406.012,92	CM
PODER	Despesa Liquidada	% LCR	Limite Prudencial	Limite Legal
Despesas com pessoal do Executivo	12.593.859,37	43,35	51,30%	54,00%
Despesas com pessoal do Legislativo	904.386,86	3,08	5,70%	6,00%
Total das Despesas com Pessoal	5.963.427,03	46,42	57,00%	60,00%



MUNICIPIO DE PONTÃO
Av. Julio de Maílhos, 1613 – Centro
Fone: (0XX54)3308.1900
Estado do Rio Grande do Sul
Contadoria Municipal

Os demonstrativos físicos complementares fazem parte do relatório específico do Gestor da Educação e integram a Tomada de Contas, nos termos do art. 96º da Res. 544/2000.

VELTON VICENTE HAHN
Prefeito Municipal.